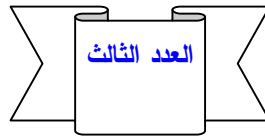




سلطة النقد الفلسطينية

تقرير التطورات النقدية

الربع الثاني 2013



أيلول 2013



### الملخص التنفيذي

- ارتفاع السيولة المحلية خلال الربع الثاني 2013 مقارنةً مع الربع السابق بما نسبته 1.9% لتبلغ 7,078.5 مليون دولار.
- انخفاض صافي الموجودات الأجنبية للجهاز المصرفي في نهاية الربع الثاني 2013 بنسبة 1.7% عن مستواها في الربع السابق لتبلغ 4,507.0 مليون دولار.
- ارتفاع إجمالي التسهيلات الائتمانية في الربع الثاني 2013 عن مستواها في الربع السابق بنسبة 4.4%، لتبلغ 4,285.2 مليون دولار.
- تراجع النقود الاحتياطية المصرفية لدى سلطة النقد في الربع الثاني 2013 بنسبة 1.5% مقارنةً مع الربع السابق لتبلغ 1,015.7 مليون دولار.
- ثبات نسبي في مستوى السيولة القانونية للمصارف خلال الربعين قيد الدراسة عند مستوى 49.4%.
- انخفاض الاحتياطيات الرسمية لسلطة النقد بنسبة 2.5% خلال الربع الثاني 2013 مقارنةً مع الربع السابق لتبلغ 667.4 مليون دولار.

## قائمة المحتويات

<u>الصفحة</u>	<u>المحتوى</u>
4	المفاهيم والمصطلحات
5	السيولة المحلية
5	العوامل المؤثرة على السيولة المحلية
6	مكونات السيولة المحلية
6	الائتمان المصرفي
7	النقود الاحتياطية
8	الاحتياطيات الرسمية
8	السيولة القانونية
8	تقدير قيمة النقد المتداول

## المفاهيم والمصطلحات

**السيولة المحلية:** هي عبارة عن عرض النقد بمعناه الواسع. ويتم احتساب السيولة المحلية بطريقتين:

1. حسب العوامل المؤثرة على السيولة المحلية، وتتكون هذه العوامل مما يأتي:
  - صافي الأصول المحلية: صافي مستحقات الجهاز المصرفي (السلطة النقدية والمصارف) على الحكومة المركزية (قروض ممنوحة للحكومة مطروحاً منها الودائع الحكومية) والمستحقات على القطاعات الاقتصادية المحلية (قروض، سندات، أسهم) باستثناء الحكومة المركزية.
  - صافي الأصول الأجنبية: كافة الأرصدة والاستثمارات الأجنبية والنقد في الصندوق للجهاز المصرفي التي تدخل في تعريف النقد بمعناه الواسع مطروحاً منها ودائع واستثمارات غير المقيمين لدى الجهاز المصرفي.
  - صافي البنود الأخرى: كافة الموجودات الأخرى مطروحاً منها كافة الخصوم الأخرى، التي لم يتم احتسابها في البندين السابقين.
2. حسب مكونات السيولة المحلية: تتكون من النقد المتداول، والودائع غير المصرفية لدى المصارف وتشمل: الودائع الجارية، وودائع التوفير والأجلة (والتي يطلق عليها شبه النقد) باستثناء ودائع الحكومة المركزية. وفي الحالة الفلسطينية ونظراً لعدم وجود عملة وطنية، وعدم وجود تقدير حقيقي لكمية النقد المتداول خارج الجهاز المصرفي بالاستناد إلى كمية النقد المصدر؛ فقد اقتصر مفهوم السيولة المحلية على الودائع غير المصرفية فقط.

**النقود الاحتياطية:** تشمل كافة أرصدة المصارف لدى البنك المركزي، سواء كانت احتياطيات إلزامية أو اختيارية.

**القاعدة النقدية:** تشمل النقد المتداول، وكافة ودائع المصارف والشركات المالية لدى السلطة النقدية.

**الاحتياطيات الرسمية الأجنبية:** الموجودات الخارجية للبنوك المركزية (السلطات النقدية) بالعملة الأجنبية القابلة للتحويل والتي تستخدم في تسوية المعاملات الدولية، وذلك استناداً إلى التعريف الصادر عن صندوق النقد الدولي.

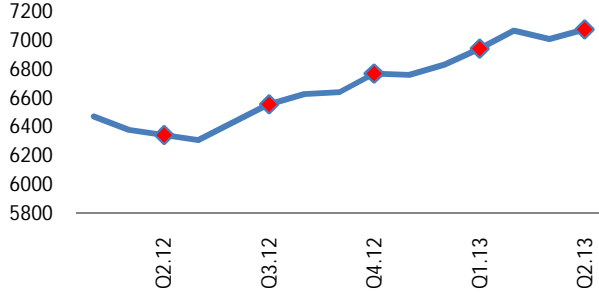
**السيولة القانونية:** تقتضي تعليمات سلطة النقد الفلسطينية بان لا تقل النسبة القانونية للمصارف عن 25%، وتنقسم مكونات السيولة القانونية إلى جزأين رئيسيين:

- **بسط النسبة:** يشمل الموجودات النقدية التي يمتلكها المصرف، وتتألف من خمس مكونات، هي: النقد في الصندوق، والأرصدة التي تستحق خلال شهر بخلاف الاحتياطي الإلزامي، وسندات الخزينة التي تستحق خلال فترة أقل من سنة، وسندات أخرى تستحق خلال فترة أقل من سنة، الائتمانات التي تستحق خلال شهر بخلاف الجاري مدين.
- **مقام النسبة:** يشمل الائتمانات السائلة، وتتألف من: الودائع الجارية وودائع التوفير، وودائع الجمهور الأجلة التي تستحق خلال شهر، وودائع المصارف وسلطة النقد التي تستحق خلال شهر، وإجمالي السقوف غير المستغلة للائتمانات المباشرة القائمة، والتزامات نظامية متوقع تحققها خلال شهر.

## التطورات النقدية

### أولاً: السيولة المحلية

شكل رقم (1) السيولة المحلية  
مليون دولار



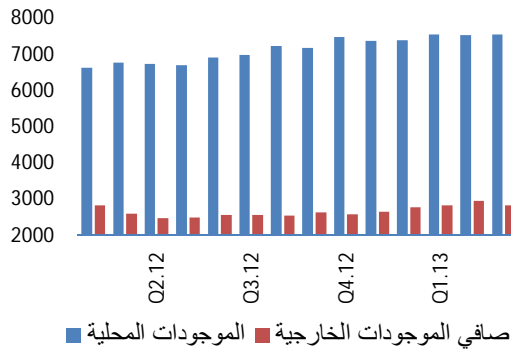
ما زال الاتجاه التصاعدي للسيولة المحلية مستمراً منذ الربع الثاني 2012، حيث سجلت خلال الربع الثاني 2013 ارتفاعاً نسبته 1.9% مقارنةً مع الربع الأول 2013 لتبلغ 7,078.5 مليون دولار، وبنسبة 11.6% مع مستواها المسجل في الربع الثاني من العام 2012. وبمقارنة تطورات مكونات السيولة المحلية والعوامل المؤثرة عليها خلال الربع الثاني 2013 مقارنةً مع الربع السابق والربع المناظر من عام 2012 يلاحظ الآتي:

#### 1- العوامل المؤثرة على السيولة المحلية

- انخفاض صافي الموجودات الأجنبية (وتشمل موجودات سلطة النقد والمصارف خارج فلسطين بالإضافة إلى النقد في الصندوق باعتباره عملة أجنبية) في نهاية الربع الثاني 2013 بنسبة 1.7% عن مستواها في الربع الأول 2013، لتبلغ 4,507.0 مليون دولار، وذلك على خلفية التغيرات التي طرأت على كل من الموجودات والمطلوبات الأجنبية. فقد انخفضت الموجودات الأجنبية بنسبة 0.6% لتصل إلى 4,993.9 مليون دولار، مقابل ارتفاع المطلوبات الأجنبية خلال نفس الفترة بنسبة 11.9% لتصل إلى 486.9 مليون دولار.

- ارتفاع صافي الأصول المحلية بنسبة 5.8% في نهاية الربع الثاني 2013 قياساً على ما كانت عليه في الربع السابق لتبلغ 3,927.4 مليون دولار. وجاء هذا الارتفاع مدفوعاً بتزايد صافي المستحقات على الحكومة المركزية عن مستواها في الربع السابق بنسبة 18.0% لتبلغ حوالي 838.3 مليون دولار، جراء ارتفاع حجم التسهيلات الممنوحة للحكومة بنسبة 7.5% مقارنةً بالربع السابق وانخفاض ودائع الحكومة بنسبة 6.4%. وبالمقابل ارتفعت المستحقات على القطاعات الأخرى في نهاية الربع الثاني 2013 بنسبة 2.5% عن مستواها في الربع السابق لتبلغ 3,089.1 مليون دولار، نظراً لارتفاع حجم القروض الممنوحة للقطاع الخاص لتبلغ 2,071.1 مليون دولار.

شكل رقم (3)  
صافي موجودات المصارف الخارجية والمحلية  
(مليون دولار)

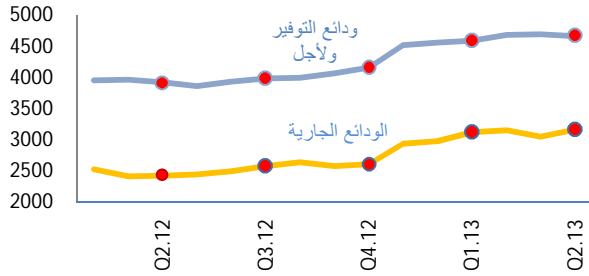


• انخفاض صافي الموجودات الخارجية للمصارف (تتضمن فقط صافي موجودات المصارف خارج فلسطين) في الربع الثاني 2013 بنسبة 1.9% عن الربع السابق لتبلغ حوالي 2,716.0 مليون دولار ولتساهم بنسبة 26.0% من الموجودات.

## 2- مكونات السيولة المحلية

من خلال تحليل السيولة المحلية حسب مكوناتها خلال الربع الثاني 2013 مقارنةً مع الربع السابق من نفس العام والربع المناظر من العام السابق يلاحظ الآتي:

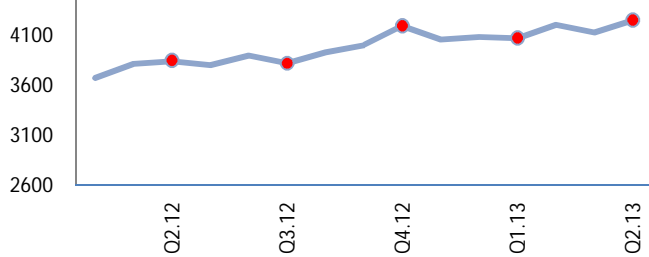
شكل رقم (4)  
الاتجاه العام لمكونات السيولة المحلية (مليون دولار)



\* ارتفاع الودائع النقدية (الودائع الجارية) في نهاية الربع الثاني 2013 بنسبة 1.3% مقارنةً مع الربع السابق وبنسبة 30.3% مقارنةً مع نفس الربع المناظر من العام السابق لتبلغ 3,163.1 مليون دولار.

\* ارتفاع شبه النقد (ودائع التوفير ولأجل) بنسبة 1.6% عن مستواها في الربع الأول 2013، وبنسبة 19.2% عن مستواها في الربع المناظر من العام 2012 وتبلغ 4,667.8 مليون دولار.

شكل رقم (5)  
الاتجاه العام لإجمالي التسهيلات الائتمانية (مليون دولار)

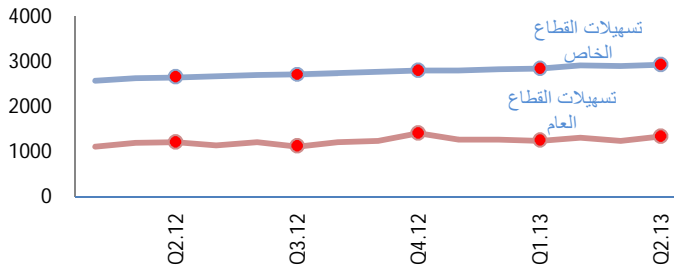


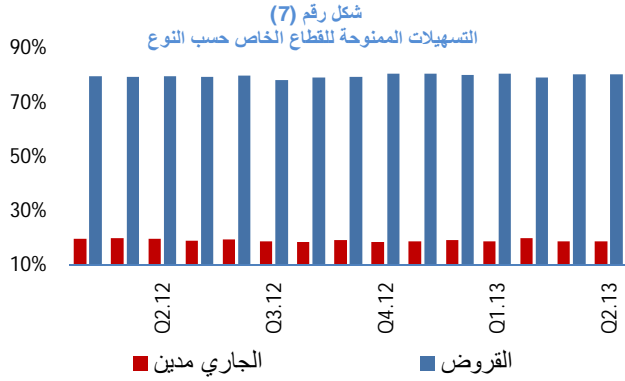
## ثانياً - إجمالي الائتمان المصرفي

بلغ رصيد إجمالي التسهيلات الائتمانية الممنوحة من قبل المصارف في نهاية الربع الثاني 2013 حوالي 4,258.2 مليون دولار بارتفاع نسبته 4.4% عن الربع السابق (لتشكل ما نسبته 54.4% من ودائع العملاء) وبارتفاع نسبته 10.5% عن نفس الربع من عام 2012

(شكل 5). ويعود السبب في ارتفاع التسهيلات في الربع الثاني 2013 إلى ارتفاع رصيد قيمة التسهيلات الممنوحة للقطاع العام بنسبة 7.5% لتبلغ 1,337.2 مليون دولار مقابل ارتفاع التسهيلات الممنوحة للقطاع الخاص بنسبة 3.1% لتبلغ 2,920.9 مليون دولار.

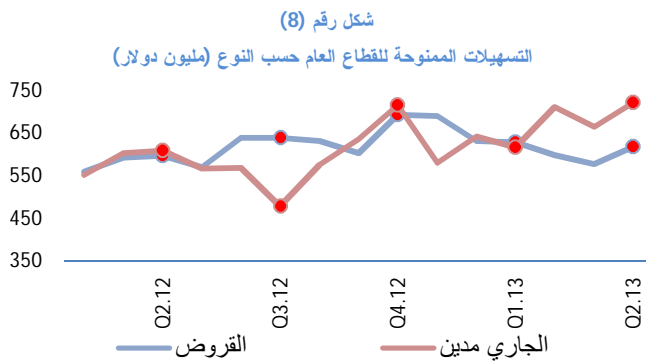
شكل رقم (6)  
تطور التسهيلات الممنوحة للقطاعين العام والخاص (مليون دولار)



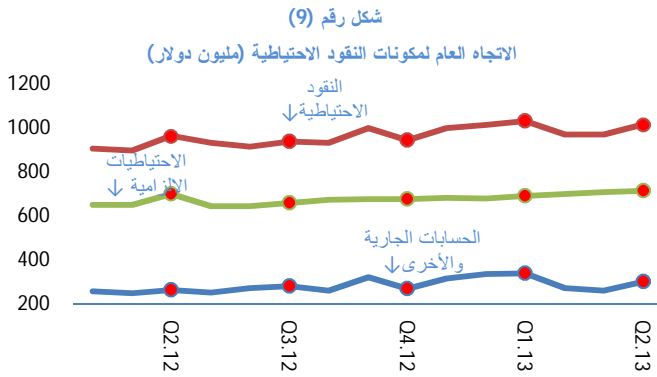


وبتحليل التسهيلات الممنوحة للقطاع الخاص حسب النوع، يلاحظ هيمنة القروض على ما نسبته 80.5% من إجمالي التسهيلات خلال الربع الثاني 2013. ويأتي في المرتبة الثانية تسهيلات الجاري مدين بنسبة 19.1% من إجمالي التسهيلات خلال نفس الفترة، والنسبة المتبقية تمثل التمويل التأجيري.

بشكل عام يتسم هذا التوزيع للتسهيلات الممنوحة للقطاع الخاص بنوع من الاستقرار، وعلى العكس من ذلك، يلاحظ أن توزيع التسهيلات الممنوحة للقطاع العام وبالتحديد للسلطة الفلسطينية تتسم بعدم الثبات، حيث تلجأ الحكومة إلى الاقتراض من المصارف على صورة جاري مدين قصير الأجل للتعويض عن عدم الانتظام في المنح والمساعدات الدولية المانحة ومستحقات ضريبة المقاصة.



### ثالثاً: النقود الاحتياطية (الاحتياطيات)<sup>1</sup>

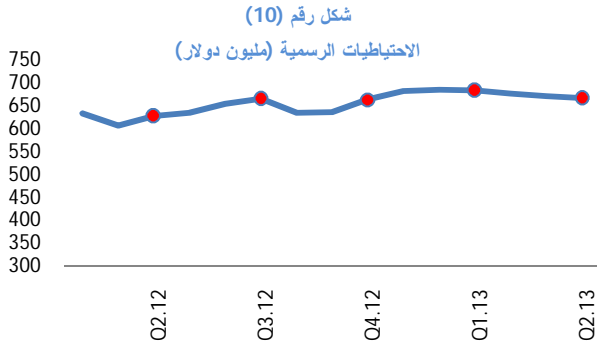


سجلت النقود الاحتياطية المصرفية (الاحتياطيات الإلزامية، الحسابات الجارية والحسابات الأخرى) لدى سلطة النقد في الربع الثاني 2013 انخفاضاً بنسبة 1.5% مقارنةً مع الربع السابق لتبلغ 1,015.7 مليون دولار، وذلك حصيلة لانخفاض كل من الحسابات الجارية والحسابات الأخرى بنسبة 11.2% لتبلغ 301.3 مليون دولار مقابل ارتفاع الاحتياطيات الإلزامية<sup>2</sup> بنسبة 3.2% لتبلغ 714.5 مليون دولار.

<sup>1</sup> . تتكون من الاحتياطي الإلزامي والودائع الجارية وحسابات أخرى للمصارف لدى سلطة النقد  
<sup>2</sup> . قيمة الاحتياطيات الإلزامية للشهر الحالي هي كنسبة من ودائع الشهر السابق

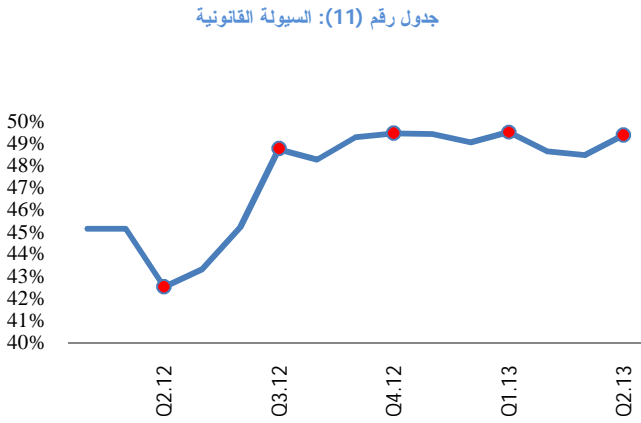


#### رابعاً: الاحتياطيات الرسمية (الأجنبية) لسطة النقد



بلغت الاحتياطيات الرسمية لسطة النقد في نهاية الربع الثاني 2013 حوالي 667.4 مليون دولار بانخفاض نسبته 2.5% عن مستواها في الربع السابق، وبارتفاع بنسبة 6.2% عن مستواها في الربع المناظر من عام 2012. وهذه الاحتياطيات تكفي لتغطية الواردات السلعية لمدة 1.6 شهر تقريباً.

#### خامساً: السيولة القانونية للمصارف



تعتبر السيولة القانونية واحدة من أدوات إدارة السيولة للمحافظة على سلامة المركز التنافسي للمصرف، وتقيس قدرة المصارف على الوفاء بالالتزامات المالية المستحقة عليها في جميع الظروف. بلغت السيولة القانونية للمصارف حوالي 49.4% خلال الربع الثاني 2013 بانخفاض مقداره 0.1 نقطة مئوية واحدة عن مستواها المسجل في الربع السابق. وهذا ناجم عن ارتفاع الموجودات السائلة خلال الربع الأول 2012 بنسبة 1.4% وارتفاع المطلوبات السائلة بنسبة 1.7% عن الربع السابق.

#### سادساً: تقدير قيمة النقد المتداول في فلسطين

في ظل عدم وجود عملة وطنية مصدرة، ولصعوبة احتساب قيمة النقد المتداول بطريقة مباشرة (النقد المتداول خارج الجهاز المصرفي). فقد تم اللجوء لتقدير قيمة هذا النقد بناء على الدراسات التي أجريت بهذا الخصوص منها على سبيل المثال تقدير قيمة النقد المتداول باستخدام نسبة النقد المتداول إلى الودائع تحت الطلب في الأردن وتطبيقها على فلسطين وذلك لتشابه السلوك المصرفي للأفراد في البلدين. وبتطبيق ذلك على فلسطين كانت النتائج كما في الجدول رقم (1).

## جدول رقم (1)

### تقدير النقد المتداول في فلسطين

عرض النقد MI في فلسطين (5+4)	النقد المتداول في فلسطين 4*3 (5)	الودائع الجارية في فلسطين (4)	النقد المتداول/الودائع الجارية في الأردن (3)	الودائع الجارية في الأردن (2)	النقد المتداول في الأردن (1)	الفترة
2322.0	1030.9	1291.1	79.8%	2539.1	2027.4	2006
2889.7	1298.9	1590.8	81.6%	2660.7	2172.4	2007
3394.1	1622.9	1771.2	91.6%	2908.2	2664.8	2008
3650.1	1619.4	2030.7	79.7%	3360.0	2679.5	2009
4104.5	1781.9	2322.6	76.7%	3706.4	2843.6	2010
4248.6	1764.1	2500.7	71.0%	4252.2	3019.3	2011
4323.3	1809.8	2567.0	72.0%	4116.0	2963.5	2012-01
4235.2	1781.9	2515.1	72.6%	4113.5	2987.7	2012-02
4330.2	1824.5	2484.5	72.8%	4205.9	3062.4	2012-03
4422.0	1845.4	2513.6	71.6%	4288.8	3071.7	2012-04
4313.7	1845.5	2453.3	74.8%	4164.5	3113.8	2012-05
4332.4	1850.7	2505.7	74.6%	4237.3	3159.9	2012-06
4301.2	1852.2	2449.0	75.6%	4232.3	3200.9	2012 -07
4399.9	1900.8	2499.2	76.1%	4322.9	3287.8	2012 -08
4482.4	1907.9	2574.5	74.1%	4314.6	3197.5	2012 -09
4645.0	2009.4	2635.6	76.2%	4310.2	3286.2	2012 -10
4689.4	2111.8	2577.6	81.9%	3967.6	3250.6	2012 -11
4711.4	2100.5	2610.9	80.5%	3996.1	3215.0	2012 - 12
5276.3	2339.4	2936.9	79.7%	4009.4	3193.7	2013 - 01
5329.8	2356.0	2973.8	79.2%	4035.1	3196.9	2013 - 02
5511.7	2390.7	3121.0	76.6%	4183.6	3204.6	2013 - 03
5435.1	2283.4	3151.6	72.5%	4572.8	3313.1	2013 - 04
5409.9	2361.3	3048.6	77.5%	4349.0	3368.5	2013 -05
5517.0	2353.9	3163.1	74.4%	4562.4	3395.3	2013 -06

\* 1 و 2 مليون دينار أردني، 3 و 4 و 5 مليون دولار أمريكي

جدول رقم (2): مسح البنك المركزي (سلطة النقد)

مليون دولار أمريكي

ربع ثاني-12	ربع ثالث-12	ربع رابع-12	ربع أول-13	ربع ثاني-13	
894.0	923.0	920.2	933.3	923.0	صافي الموجودات الأجنبية
894.0	923.0	920.2	933.3	923.0	المستحقات على غير المقيمين
0.0	0.0	0.0	0.0	0.0	المطالبات لغير المقيمين
94.5	109.7	179.4	197.9	181.4	المستحقات على شركات الإيداع الأخرى
3.0	3.0	2.9	2.8	2.8	صافي المستحقات على الحكومة المركزية
3.4	3.4	3.4	3.4	3.4	المستحقات على الحكومة المركزية
-0.5	-0.5	-0.4	-0.5	-0.5	المطالبات للحكومة المركزية
0.7	0.7	0.7	3.6	3.9	المستحقات على القطاعات الأخرى
0.7	0.7	0.7	3.6	3.9	المستحقات على القطاع الخاص
884.6	928.2	994.4	1028.9	994.1	القاعدة النقدية (1)
882.8	925.8	992.1	1026.3	991.5	المطلوبات لشركات الإيداع الأخرى
1.8	2.4	2.4	2.5	2.7	المطلوبات للقطاعات الأخرى
0.4	0.3	0.4	0.4	8.2	مطلوبات أخرى لشركات الإيداع الأخرى
0.3	0.3	0.3	0.3	0.3	ودائع وأوراق مالية باستثناء الأسهم مستثناء من القاعدة النقدية
0.0	0.0	0.0	0.0	0.0	ودائع متضمنة في تعريف النقود بمعناه الواسع
0.3	0.3	0.3	0.3	0.3	ودائع مستثناء من تعريف النقود بمعناه الواسع
98.3	99.0	99.0	99.7	99.6	الأسهم وحقوق أخرى
8.6	8.5	9.0	9.3	9.8	صافي البنود الأخرى

(1) تمثل جميع ودائع المصارف لدى سلطة النقد

جدول رقم (3): مسح المصارف العاملة في فلسطين (شركات الإيداع الأخرى)

مليون دولار أمريكي

ربع ثاني-13	ربع أول-13	ربع رابع-12	ربع ثالث-12	ربع ثاني-12	
<b>3,584.0</b>	<b>3,653.3</b>	<b>3,311.1</b>	<b>3,336.3</b>	<b>3,069.7</b>	صافي الموجودات الأجنبية
4,070.9	4,088.6	3,760.1	3,682.8	3,387.7	المستحقات على غير المقيمين
-486.9	-435.3	-449.0	-346.5	-317.9	المطالبات لغير المقيمين
<b>970.3</b>	<b>1,031.3</b>	<b>998.9</b>	<b>938.8</b>	<b>963.6</b>	المستحقات على البنك المركزي
970.3	1,031.3	998.9	938.8	963.6	الودائع الاحتياطية والأوراق المالية
<b>835.5</b>	<b>707.4</b>	<b>929.6</b>	<b>695.2</b>	<b>849.6</b>	صافي المستحقات على الحكومة المركزية
1,335.9	1,442.2	1,402.9	1,114.7	1202.9	المستحقات على الحكومة المركزية
-500.5	-534.8	-473.3	-419.5	353.2	المطالبات للحكومة المركزية
<b>3,085.3</b>	<b>2,997.8</b>	<b>2,956.2</b>	<b>2,863.8</b>	<b>2,790.9</b>	المستحقات على القطاعات الأخرى
16.8	16.7	16.6	17.1	16.8	الشركات المالية الأخرى
1.3	1.3	4.5	1.1	1.6	الحكومة المحلية وحكومة الولايات
.0	0.0	0.0	0.0	0.0	الشركات العامة غير المالية
3,067.2	2,979.7	2,935.2	2,845.6	2,772.6	المستحقات على القطاع الخاص
<b>174.1</b>	<b>192.2</b>	<b>173.1</b>	<b>110.6</b>	<b>164.0</b>	المطالبات للبنك المركزي
<b>3,653.2</b>	<b>3,551.3</b>	<b>3,467.8</b>	<b>3,360.9</b>	<b>3,190.5</b>	ودائع القابلة للنقل حسب تعريف النقود بمعناها الواسع
<b>3,422.6</b>	<b>3,391.3</b>	<b>3,300.4</b>	<b>3,195.2</b>	<b>3,152.7</b>	ودائع أخرى ضمن تعريف النقود بمعناه الواسع
<b>1,276.4</b>	<b>1,297.4</b>	<b>1,257.5</b>	<b>1,240.0</b>	<b>1,212.4</b>	الأسهم وحقوق أخرى
<b>-51.2</b>	<b>-42.6</b>	<b>-3.0</b>	<b>-72.8</b>	<b>-45.9</b>	صافي البنود الأخرى

جدول رقم (4): مسح البنك المركزي والمصارف العاملة في فلسطين (شركات الإيداع)

مليون دولار أمريكي

ربع ثاني-13	ربع أول-13	ربع رابع-12	ربع ثالث-12	ربع ثاني-12	
4,507.0	4,586.6	4,231.3	4,259.3	3,963.7	صافي الموجودات الأجنبية
4,993.9	5,021.9	4,680.3	4,605.7	4,281.7	المستحقات على غير المقيمين
-486.9	-435.3	-449.0	-346.5	-317.9	المطالبات لغير المقيمين
3,927.4	3,711.5	3,889.4	3,562.7	3,644.2	المطالبات المحلية
838.3	710.2	932.6	698.1	825.6	صافي المستحقات على الحكومة المركزية
1,339.3	1,245.5	1,406.3	1,118.1	1206.3	المستحقات على الحكومة المركزية
-501.0	-535.3	-473.7	-420.0	-353.7	المطالبات للحكومة المركزية
3,089.1	3,001.3	2,956.9	2,864.5	2,791.6	المستحقات على القطاعات الأخرى
16.8	16.7	16.6	17.1	16.8	الشركات المالية الأخرى
1.3	1.3	4.5	1.1	1.2	الحكومة المحلية وحكومة الولايات
0.0	0.0	0.0	0.0	0.0	الشركات العامة غير المالية
3,071.1	2,983.3	2,935.8	2,846.3	2,773.3	المستحقات على القطاع الخاص
7,078.5	6,945.1	6,770.6	6,558.5	6,345.0	مطلوبات النقود بمعناها الواسع
3,654.1	3,552.2	3,468.7	3,361.8	3,191.2	النقود القابلة للنقل
3,424.3	3,393.0	3,301.9	3,196.8	3,153.8	ودائع أخرى
0.27	0.27	0.27	0.27	0.27	ودائع مستثناه من تعريف النقود بمعناها الواسع
1,376.2	1,397.2	1,356.5	1,339.0	1,310.7	الأسهم وحقوق أخرى
-19.6	-43.4	-6.7	-75.9	-48.0	صافي البنود الأخرى