



سلطة النقد الفلسطينية

تقرير التطورات النقدية

الربع الأول
2014

دائرة الأبحاث والسياسات النقدية
حزيران 2014

©حزيرانر، 2014.

جميع الحقوق محفوظة.

في حالة الاقتباس، يرجى الإشارة إلى هذه المطبوعة كالتالي:
سلطة النقد الفلسطينية، 2014. تقرير التطورات النقدية، الربع الأول 2014: حزيران - 2014.
رام الله-فلسطين.

جميع المراسلات توجه إلى:

سلطة النقد الفلسطينية

ص.ب. 452، رام الله فلسطين.

هاتف: 2-2409920 (+ 970)

فاكس: 2-2409922 (+ 970)

بريد إلكتروني: info@pma.ps

صفحة إلكترونية: www.pma.ps

الملخص التنفيذي

- ارتفاع السيولة المحلية بنهاية الربع الأول 2014 مقارنةً بنهاية الربع السابق بنسبة 1.6% لتبلغ 7,619.3 مليون دولار.
- انخفاض صافي الموجودات الأجنبية للجهاز المصرفي بنهاية الربع الأول 2014 بنسبة 0.4% عن مستواها بنهاية الربع السابق لتبلغ 4,871.7 مليون دولار.
- ارتفاع صافي الموجودات المحلية للجهاز المصرفي بنهاية الربع الأول 2014 بنسبة 4.7% عن مستواها بنهاية الربع السابق لتبلغ 4,244.7 مليون دولار.
- ارتفاع إجمالي التسهيلات الائتمانية بنهاية الربع الأول 2014 عن مستواها بنهاية الربع السابق بنسبة 4.4%، لتبلغ 4,675.5 مليون دولار.
- انخفاض النقود الاحتياطية المصرفية لدى سلطة النقد بنهاية الربع الأول 2014 بنسبة 1.4% مقارنةً بنهاية الربع السابق لتبلغ 982 مليون دولار.
- انخفاض في مستوى السيولة القانونية للمصارف بنهاية الربع الأول 2014 لتصل إلى 51.1%، مقارنةً مع 52.7% بنهاية الربع السابق.
- هبوط الاحتياطيات الرسمية لسلطة النقد بنسبة 14% بنهاية الربع الأول 2014 مقارنةً بنهاية الربع السابق لتبلغ 589.3 مليون دولار.

المحتويات

iii	الملخص التنفيذي.....
1	المفاهيم والمصطلحات.....
2	أولاً: السيولة المحلية.....
2	1- التغيير في العوامل المؤثرة على السيولة المحلية.....
3	2- التغيير في مكونات السيولة المحلية.....
3	ثانياً: إجمالي الائتمان المصرفي.....
4	ثالثاً: النقود الاحتياطية.....
5	رابعاً: الاحتياطيات الرسمية (الأجنبية) لسلطة النقد.....
5	خامساً: السيولة القانونية للمصارف.....
6	سادساً: تقدير قيمة النقد المتداول في فلسطين.....
8	الملاحق.....
8	جدول رقم (1): مسح البنك المركزي (سلطة النقد).....
9	جدول رقم (2): مسح المصارف العاملة في فلسطين (شركات الإيداع الأخرى).....
10	جدول رقم (3): مسح البنك المركزي والمصارف العاملة في فلسطين (شركات الإيداع).....

المفاهيم والمصطلحات

السيولة المحلية: عبارة عن عرض النقد بمعناه الواسع (M2)¹. ويتم احتساب السيولة المحلية بطريقتين:

1. حسب العوامل المؤثرة، وتتكون مما يأتي:

- صافي الأصول المحلية: تشمل صافي مستحقات الجهاز المصرفي (السلطة النقدية والمصارف) على الحكومة المركزية (قروض ممنوحة للحكومة مطروحاً منها الودائع الحكومية)، والمستحقات على القطاعات الاقتصادية المحلية (قروض، سندات، أسهم) باستثناء الحكومة المركزية.
- صافي الأصول الأجنبية: تشمل كافة الأرصدة والاستثمارات الأجنبية والنقد في الصندوق للجهاز المصرفي التي تدخل في تعريف النقد بمعناه الواسع مطروحاً منها ودائع واستثمارات غير المقيمين لدى الجهاز المصرفي.
- صافي البنود الأخرى: تشمل كافة الموجودات الأخرى مطروحاً منها كافة الخصوم الأخرى، التي لم يتم احتسابها في البندين السابقين.

2. حسب المكونات، وتتكون من: النقد المتداول، والودائع غير المصرفية لدى المصارف (تشمل الودائع الجارية، وودائع التوفير، والأجلة التي يطلق عليها شبه النقد) باستثناء ودائع الحكومة المركزية. **النقود الاحتياطية:** تشمل كافة أرصدة المصارف لدى البنك المركزي، سواء كانت احتياطيات إلزامية أو اختيارية.

القاعدة النقدية: تشمل النقد المتداول، وكافة ودائع المصارف والشركات المالية لدى السلطة النقدية.

الاحتياطيات الرسمية: تشمل الموجودات الخارجية للبنوك المركزية (السلطات النقدية) بالعملات الأجنبية القابلة للتحويل والتي تستخدم في تسوية المعاملات الدولية، وذلك استناداً إلى التعريف الصادر عن صندوق النقد الدولي.

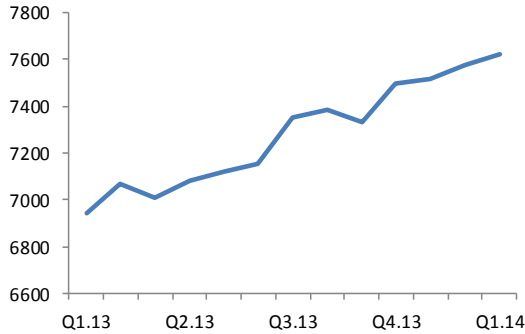
السيولة القانونية: تقتضي تعليمات سلطة النقد الفلسطينية بان لا تقل نسبة السيولة القانونية للمصارف عن 25%، وتتقسم مكونات هذه النسبة إلى جزأين رئيسيين:

- **البسط:** يشمل الموجودات النقدية التي يمتلكها المصرف، وتتألف من: النقد في الصندوق، والأرصدة التي تستحق خلال شهر بخلاف الاحتياطي الإلزامي، وسندات الخزينة التي تستحق خلال فترة أقل من سنة، وسندات أخرى تستحق خلال فترة أقل من سنة، والائتمانات التي تستحق خلال شهر بخلاف الجاري مدين.
- **المقام:** يشمل الالتزامات السائلة، وتتألف من: الودائع الجارية وودائع التوفير، وودائع الجمهور الأجلة التي تستحق خلال شهر، وودائع المصارف وسلطة النقد التي تستحق خلال شهر، وإجمالي السقوف غير المستغلة للائتمانات المباشرة القائمة، والالتزامات نظامية متوقع تحققها خلال شهر.

¹ في الحالة الفلسطينية ونظراً لعدم وجود عملة وطنية، وبالتالي عدم معرفة كمية النقد المتداول خارج الجهاز المصرفي إلا من خلال التقدير كما هو وارد في هذه النشرة، فقد اقتصر مفهوم السيولة المحلية على الودائع غير المصرفية فقط.

التطورات النقدية

شكل رقم (1): السيولة المحلية (مليون دولار)



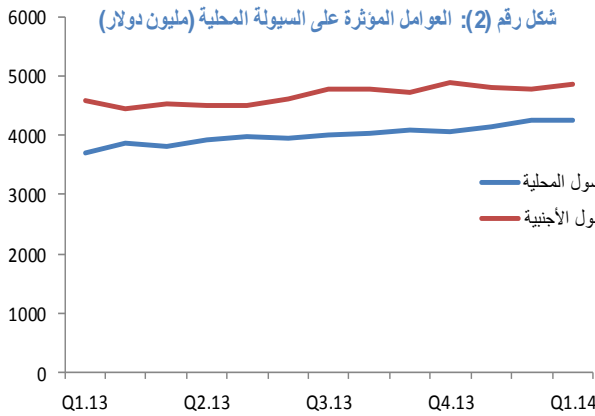
أولاً: السيولة المحلية

سجلت السيولة المحلية نهاية الربع الأول من العام 2014 ارتفاعاً بنسبة 1.6% مقارنة مع الربع السابق، وبنسبة 9.7% مقارنة مع الربع المناظر من العام 2013 لتبلغ 7,619.3 مليون دولار. وتعزى هذه التطورات إلى ما يلي:

1- التغيير في العوامل المؤثرة على السيولة المحلية

فقد شهدت هذه العوامل التغيرات التالية خلال فترة المقارنة:

- ارتفاع صافي الأصول المحلية بنسبة 4.7% في نهاية الربع الأول 2014 مقارنة مع الربع الرابع من العام 2012 لتبلغ 4,244.7 مليون دولار. وجاء هذا الارتفاع مدفوعاً بتزايد المستحقات على القطاعات الأخرى² في نهاية الربع الأول 2014 بنسبة 6.6% عن مستواها في الربع السابق لتبلغ 3,489.7 مليون دولار، جراء ارتفاع حجم التسهيلات الممنوحة للقطاع الخاص بنسبة 6.6% لتصل إلى 3,474.9 مليون دولار، وانخفاض صافي المستحقات على الحكومة المركزية خلال نفس فترة المقارنة بنسبة 3% لتبلغ حوالي 755 مليون دولار نتيجة لتراجع تسهيلات الحكومة المركزية بنسبة 1.3%، مقابل ارتفاع ودائعها بنسبة 0.8%.



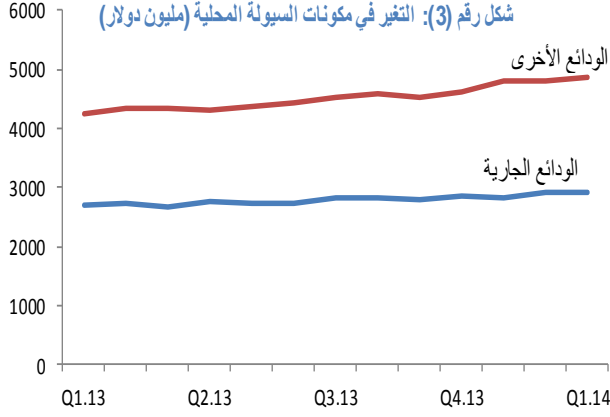
- انخفاض صافي الموجودات الأجنبية (موجودات سلطة النقد والمصارف خارج فلسطين بالإضافة إلى النقد في الصندوق باعتباره عملة أجنبية) في نهاية الربع الأول 2014 بنسبة 0.4% قياساً عما كانت عليه في الربع الرابع 2013، لتبلغ 4,871.7 مليون دولار، وذلك على خلفية التغيرات التي طرأت على كل من

الموجودات والمطلوبات الأجنبية، حيث انخفضت المستحقات على غير المقيمين بنسبة 0.3% لتصل إلى 5,428.9 مليون دولار، مقابل ارتفاع المطلوبات لغير المقيمين خلال نفس الفترة بنسبة 0.5% لتصل إلى 557.2 مليون دولار.

² تشمل الشركات المالية الأخرى، والشركات العامة غير المالية، والهيئات المحلية الحكومية، والقطاع الخاص.

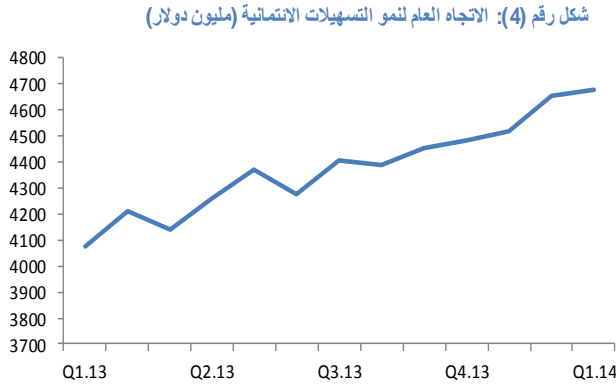
2- التغيير في مكونات السيولة المحلية

تشمل السيولة المحلية (1) الودائع النقدية (الودائع الجارية)، (2) شبه النقد (ودائع التوفير ولأجل). وقد شهدت مكونات السيولة المحلية التغييرات التالية خلال فترة المقارنة:



* ارتفاع الودائع النقدية (الودائع الجارية) في نهاية الربع الأول 2014 بنسبة 1.4% مقارنة مع الربع السابق وبنسبة 8.1% مقارنة مع الربع المناظر من العام 2012 لتبلغ 2,903 مليون دولار.

* ارتفاع شبه النقد (ودائع التوفير ولأجل) بنسبة 5% عن مستواها في الربع الرابع 2013، وبنسبة 14.2% عن مستواها في الربع المناظر من العام 2012 لتبلغ 4,861.7 مليون دولار.

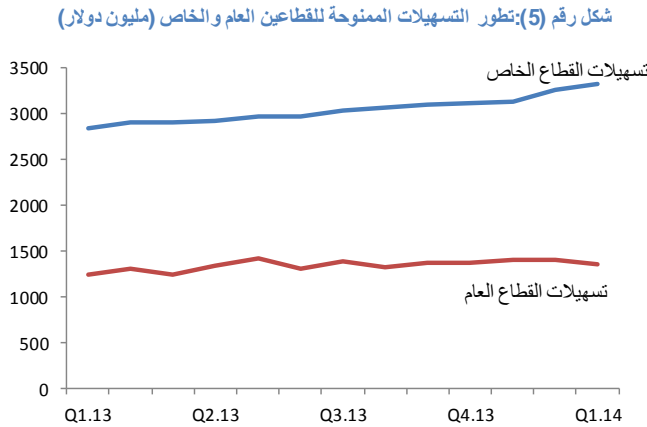


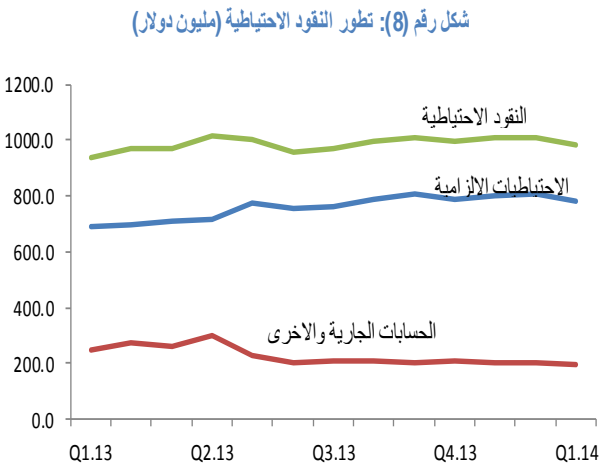
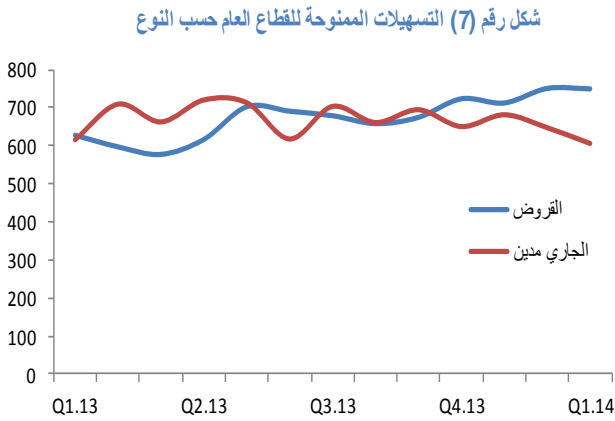
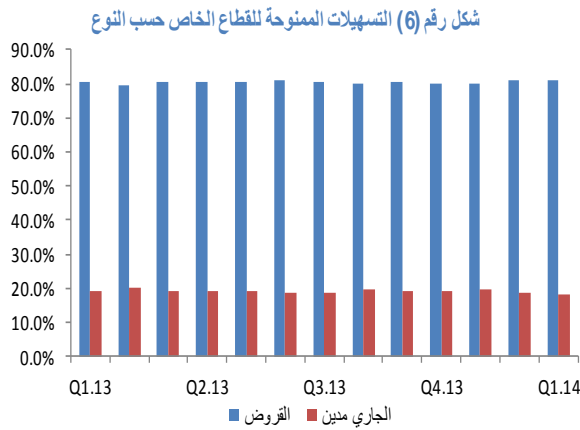
ثانياً: إجمالي الائتمان المصرفي

ارتفع إجمالي الائتمان الممنوح من المصارف المرخصة في فلسطين بنسبة 4.4% مقارنة مع الربع الرابع من العام 2013، وبنسبة 14.7% قياساً عما كانت عليه قبل عام (لتشكل ما نسبته 55.3% من وداائع العملاء). فقد بلغ رصيد إجمالي التسهيلات الائتمانية الممنوحة من

قبل المصارف في نهاية الربع الأول 2014 حوالي 4,675.5 مليون دولار، جراء ارتفاع التسهيلات الممنوحة للقطاع الخاص بنسبة 6.9% لتبلغ 3,319.7 مليون دولار، وانخفاض التسهيلات الممنوحة للقطاع العام بنسبة 1.3% لتبلغ 1,355.8 مليون دولار.

ويتحليل التسهيلات الممنوحة للقطاع الخاص، يلاحظ هيمنة القروض على ما نسبته 81.4% من إجمالي





التسهيلات الممنوحة للقطاع الخاص خلال الربع الأول 2014 مقارنة مع 80.2% في الربع الرابع من العام 2013. وفي المرتبة الثانية تسهيلات الجاري مدين بنسبة 18.4% من إجمالي التسهيلات خلال نفس الفترة، وتمثل النسبة المتبقية التمويل التأجيري. عموماً، يتسم هذا التوزيع للتسهيلات الممنوحة للقطاع الخاص بنوع من الاستقرار النسبي.

وعلى العكس من ذلك، يلاحظ أن توزيع التسهيلات الممنوحة للقطاع العام وبالتحديد للحكومة الفلسطينية تتسم بعدم الثبات، حيث تلجأ الحكومة إلى الاقتراض من المصارف على صورة جاري مدين قصير الأجل للتعويض عن عدم الانتظام في المنح والمساعدات الدولية ومستحقات ضريبة المقاصة (أو عدم كفايتها)، ويبين الشكل رقم (7) أن الحكومة اتجهت لزيادة تسهيلات القروض مقابل تخفيض تسهيلات الجاري مدين.

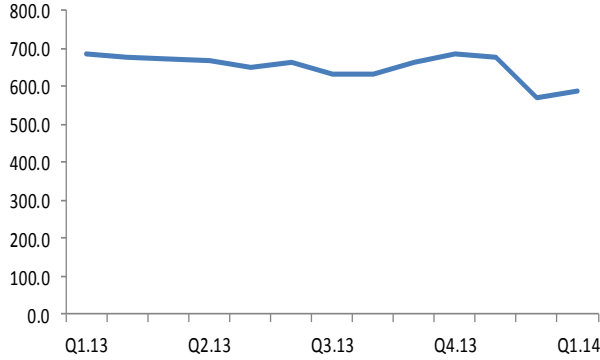
ثالثاً: النقود الاحتياطية

بلغت قيمة النقود الاحتياطية لدى سلطة النقد نحو 982 مليون دولار نهاية الربع الأول من العام 2014، منخفضة بنسبة 1.4% قياساً عما كانت عليه في الربع السابق، وذلك نتيجةً للهبوط في الاحتياطيات الإلزامية بنسبة 0.7% لتبلغ 783.2 مليون دولار، وهبوط الحسابات الأخرى أيضاً بنسبة 4.2% لتبلغ 198.8 مليون دولار. في المقابل سجلت النقود الاحتياطية ارتفاعاً مقارنة مع قيمتها في الربع المناظر بنسبة 4.7%، نتيجة لارتفاع

الاحتياطيات الإلزامية بنسبة 13.2% مقابل انخفاض الحسابات الجارية بنسبة 19.1% خلال فترة المقارنة.

رابعاً: الاحتياطيات الرسمية لسلطة النقد

شكل رقم (9): الاحتياطيات الرسمية (مليون دولار)



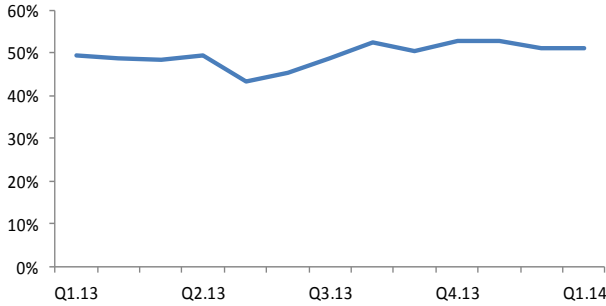
بلغت الاحتياطيات الرسمية لسلطة النقد في نهاية الربع الأول 2014 حوالي 589.3 مليون دولار مقارنة مع 685.2 مليون دولار في الربع السابق، منخفضة بنسبة 14% عن مستواها في الربع السابق، نتيجة لانخفاض احتياطيات العملة الاجنبية بنسبة 16.6%. كما سجلت النقود الاحتياطية انخفاضاً أيضاً بنسبة 13.9% عن مستواها في الربع المناظر من عام 2012. وهذه

الاحتياطيات تكفي لتغطية الواردات السلعية لمدة 1.4 شهر مقارنة مع 1.8 شهر في الربع السابق.

خامساً: السيولة القانونية للمصارف

تقيس السيولة القانونية قدرة المصارف على الوفاء بالالتزامات المالية المستحقة عليها في جميع الظروف. وبلغت نسبة السيولة القانونية للمصارف بنهاية الربع الاول من العام 2014 حوالي 51.1% بانخفاض مقداره 1.6 نقطة مئوية عن الربع السابق.

شكل رقم (10): السيولة القانونية



وهذا ناجم عن انخفاض الموجودات السائلة خلال الربع الاول من العام 2014 مقارنة مع الربع السابق بنسبة 0.9% نتيجة لانخفاض ارصدة المصارف خارج فلسطين التي تستحق خلال شهر. كما انخفضت السندات التي تستحق خلال فترة أقل من سنة. كما ارتفعت المطلوبات السائلة خلال نفس الفترة بنسبة 2.2% نتيجة لارتفاع كل من ودائع العملاء بكافة انواعها بما يشمل الجامدة منها،

وأرصدة المصارف في فلسطين التي تستحق خلال شهر، وارصدة سلطة النقد التي تستحق خلال شهر، إضافة الى الالتزامات النظامية المتوقعة خلال شهر.

سادساً: تقدير قيمة النقد المتداول في فلسطين³

في ظل عدم وجود عملة وطنية مصدرة، ولصعوبة احتساب قيمة النقد المتداول بطريقة مباشرة (النقد المتداول خارج الجهاز المصرفي). فقد تم اللجوء لتقدير قيمة هذا النقد بناء على الدراسات التي قامت بها سلطة النقد بهذا الخصوص، وتم فيها تقدير قيمة النقد المتداول باستخدام بعض النسب الاسترشادية من بعض الدول المجاورة كنسبة النقد المتداول إلى الودائع تحت الطلب في الأردن على سبيل المثال وتطبيقها على فلسطين وذلك لتشابه السلوك المصرفي للأفراد في البلدين. وبتطبيق ذلك على فلسطين كانت النتائج كما في الجدول رقم (1). وفيما يأتي تفصيل لمنهجية الاحتساب:

1. تقدير قيمة النقد المتداول في الاقتصاد الفلسطيني بالاستناد إلى نسبة النقد المتداول للودائع الجارية في الأردن بكافة العملات خلال أي فترة زمنية. ولأغراض عملية الاحتساب فقط، تم إجراء بعض المعالجة الإحصائية البسيطة، وذلك من خلال طرح قيمة الدينار الأردني الموجود لدى المصارف في فلسطين (النقد في الصندوق لدى المصارف والودائع الجارية) من بسط هذه النسبة. أي أن بسط هذه النسبة يساوي قيمة النقد المتداول المصرح به من قبل البنك المركزي الأردني مطروحاً من قيمة النقد في الصندوق والودائع الجارية بالعملة الأردنية لدى المصارف في فلسطين. ومن ثم ضرب هذه النسبة بقيمة الودائع الجارية في فلسطين للوصول لتقدير قيمة النقد المتداول.
2. إضافة قيمة النقد المتداول المحسوب أعلاه إلى إجمالي الودائع (الجارية والتوفير ولأجل) في فلسطين بكافة العملات المتداولة (مستثنى منها ودائع الحكومة المركزية) لتقدير قيمة عرض النقد (M2) كما هو موضح في الجدول أدناه.

³ تم الاستناد إلى منهجية جديدة لتقدير النقد المتداول في فلسطين في هذا العدد وذلك بخلاف المنهجية المستخدمة في الاعداد السابقة، بناء على توصيات بعض الخبراء الدوليين بهذا الخصوص.

تقدير النقد المتداول وعرض النقد (M2) في فلسطين

(9)+(8)=(10)	(6)*(5)=(9)	(8)	(7)	(6)	(2)/(4)=(5)	(3)-(1)=(4)	(3)	(2)	(1)	الفترة
عرض النقد M2 في فلسطين	النقد المتداول في فلسطين	إجمالي الودائع في فلسطين	ودائع التوفير ولأجل في فلسطين	الودائع الجارية في فلسطين	النقد المتداول/ الودائع الجارية (%)	النقد المتداول في الاقتصاد الاردني	النقد الأردني لدى الجهاز المصرفي في فلسطين	الودائع الجارية في الأردن	النقد المتداول في الأردن	
4734.1	897.2	3836.9	2558.6	1278.3	70.2	1782.1	254.7	2539.1	2027.4	2006
5752.7	1130.9	4621.8	3046.5	1575.3	71.8	1910.1	262.3	2660.7	2172.4	2007
6651.3	1425.8	4225.5	3479.2	1746.3	81.6	2374.3	290.5	2908.2	2664.8	2008
6929.9	1385.7	5544.2	3575.0	1969.2	70.4	2364.4	315.1	3360.0	2679.5	2009
7626.8	1530.6	6096.2	3815.7	2280.5	67.1	2487.7	355.9	3706.4	2843.6	2010
7858.5	1518.6	6339.9	3904.6	2435.3	62.4	2651.6	367.7	4252.2	3019.3	2011
8645.0	1876.8	6768.2	4157.4	2610.9	71.9	2872.5	342.5	3996.1	3215.0	2012
9387.3	1893.8	7493.6	4629.7	2863.9	66.1	3175.3	431.3	4801.8	3606.6	2013
8775.9	1833.3	6942.9	4255.9	2686.7	68.2	2854.7	349.9	4183.6	3204.6	2013Q1
8907.9	1832.1	7075.8	4307.0	2775.1	66.0	3012.1	383.2	4562.4	3395.3	2013Q2
9247.3	1896.4	7350.9	4518.0	2832.9	66.9	3186.1	418.8	4759.4	3604.9	2013Q3
9387.3	1893.8	7493.6	4629.7	2863.9	66.1	3175.3	431.3	4801.8	3606.6	2013Q4
9448.7	1832.2	7616.5	4737.6	2878.9	63.6	3206.3	476.7	5037.9	3683.0	2014Q1

الأعمدة (1-4) مليون دينار أردني، والأعمدة (6-10) مليون دولار أمريكي.

جدول رقم (1): مسح البنك المركزي (سلطة النقد)

(مليون دولار أمريكي)

ربع أول-14	ربع رابع-13	ربع ثالث-13	ربع ثاني-13	ربع أول-13	
983.7	970.6	920.1	923.0	933.3	صافي الموجودات الأجنبية
983.7	970.6	920.1	923.0	933.3	المستحقات على غير المقيمين
0.0	0.0	0.0	0.0	0.0	المطالبات لغير المقيمين
167.8	197.6	174.85	181.4	197.9	المستحقات على شركات الإيداع الأخرى
-60.8	-63.0	-14.6	2.8	2.8	صافي المستحقات على الحكومة المركزية
3.3	3.3	3.4	3.4	3.4	المستحقات على الحكومة المركزية
-64.1	-66.3	17.9-	-0.5	-0.5	المطالبات للحكومة المركزية
3.8	3.6	4.2	3.9	3.6	المستحقات على القطاعات الأخرى
3.7	3.6	4.2	3.9	3.6	المستحقات على القطاع الخاص
984.8	997.3	975.4	994.1	1028.9	القاعدة النقدية (1)
981.9	995.0	972.4	991.5	1026.3	المطلوبات لشركات الإيداع الأخرى
2.9	2.3	3.0	2.7	2.5	المطلوبات للقطاعات الأخرى
0.68	0.61	0.4	8.2	4.0	مطلوبات أخرى لشركات الإيداع الأخرى
0.27	1.7	0.3	0.3	0.3	ودائع وأوراق مالية باستثناء الأسهم مستثناء من القاعدة النقدية
0.0	1.4	0.0	0.0	0.0	ودائع متضمنة في تعريف النقود بمعناه الواسع
0.3	0.3	0.3	0.3	0.3	ودائع مستثناء من تعريف النقود بمعناه الواسع
102.2	100.5	99.6	99.6	99.7	الأسهم وحقوق أخرى
7.5	8.8	10.0	9.8	9.3	صافي البنود الأخرى

(1) تمثل جميع ودائع المصارف لدى سلطة النقد.

جدول رقم (2): مسح المصارف العاملة في فلسطين (شركات الإيداع الأخرى)

(مليون دولار أمريكي)

ربع أول-14	ربع رابع-13	ربع ثالث-13	ربع ثاني-13	ربع أول-13	
3,887.9	3,920.7	3,846.0	3,584.0	3,653.3	صافي الموجودات الأجنبية
4,445.1	4,475.3	4,415.4	4,070.9	4,088.6	المستحقات على غير المقيمين
-557.2	-554.6	-569.4	-486.9	-435.3	المطالبات لغير المقيمين
984	997.6	976.3	970.3	1,031.3	المستحقات على البنك المركزي
984.0	997.6	976.2	970.3	1,031.3	الودائع الاحتياطية والأوراق المالية
815.9	841.4	816.1	835.5	707.4	صافي المستحقات على الحكومة المركزية
1,354.5	1,372.7	1,381.4	1,335.9	1,442.2	المستحقات على الحكومة المركزية
-538.6	-531.3	-565.4	-500.5	-534.8	المطالبات للحكومة المركزية
3,485.9	3,271.0	3,188.8	3,085.3	2,997.8	المستحقات على القطاعات الأخرى
10.3	10.7	16.8	16.8	16.7	الشركات المالية الأخرى
1.2	1.3	1.2	1.3	1.3	الحكومة المحلية وحكومة الولايات
3.2	3.1	0.0	0.0	0.0	الشركات العامة غير المالية
3,471.2	3,255.9	3,170.8	3,067.2	2,979.7	المستحقات على القطاع الخاص
200.0	190.5	184.1	174.1	192.2	المطالبات للبنك المركزي
3,849.0	3,821.0	3,773.0	3,653.2	3,551.3	ودائع القابلة للنقل حسب تعريف النقود بمعناها الواسع
3,767.5	3,672.6	3,577.9	3,422.6	3,391.3	ودائع أخرى ضمن تعريف النقود بمعناه الواسع
1,411.2	1,362.3	1,309.0	1,276.4	1,297.4	الأسهم وحقوق أخرى
-53.9	-15.7	-16.9	-51.2	-42.6	صافي البنود الأخرى

جدول رقم (3): مسح البنك المركزي والمصارف العاملة في فلسطين (شركات الإيداع)

(مليون دولار أمريكي)

ربع أول 13-	ربع ثاني 13-	ربع ثالث 13-	ربع رابع 13-	ربع أول 14-	
4,586.6	4,507.0	4,766.1	4,891.3	4,871.7	صافي الموجودات الأجنبية
5,021.9	4,993.9	5,335.5	5,446.0	5,428.9	المستحقات على غير المقيمين
-435.3	-486.9	-569.4	-554.6	-557.2	المطالبات لغير المقيمين
3,711.5	3,927.4	3,994.6	4,053.0	4,244.7	صافي المطالبات المحلية
710.2	838.3	801.5	778.4	755.0	صافي المستحقات على الحكومة المركزية
1,245.5	1,339.3	1,384.8	1,376.0	1,357.7	المستحقات على الحكومة المركزية
-535.3	-501.0	-583.3	-597.6	-602.7	المطالبات للحكومة المركزية
3,001.3	3,089.1	3,193.1	3,274.6	3,489.7	المستحقات على القطاعات الأخرى
16.7	16.8	16.8	10.7	10.4	الشركات المالية الأخرى
1.3	1.3	1.2	1.3	1.2	الحكومة المحلية وحكومة الولايات
0.0	0.0	0.0	3.1	3.2	الشركات العامة غير المالية
2,983.3	3,071.1	3,175.0	3,259.6	3,474.9	المستحقات على القطاع الخاص
6,945.1	7,078.5	7,353.9	7,497.2	7,619.3	مطلوبات النقود بمعناها الواسع
3,552.2	3,654.1	3,774.1	3,821.7	3,850.2	النقود القابلة للنقل
3,393.0	3,424.3	3,579.7	3,675.5	3,769.1	ودائع أخرى
0.3	0.3	0.3	0.3	0.3	ودائع مستثناه من تعريف النقود بمعناها الواسع
1,397.2	1,376.2	1,408.6	1,462.8	1,513.4	الأسهم وحقوق أخرى
-43.4	-19.6	-19.1	-13.0	-15.6	صافي البنود الأخرى