



سلطة النقد الفلسطينية

# تقرير التطورات النقدية

الربع الثاني  
2014

دائرة الأبحاث والسياسات النقدية  
أيلول 2014

©أيلول، 2014.

**جميع الحقوق محفوظة.**

في حالة الاقتباس، يرجى الإشارة إلى هذه المطبوعة كالتالي:  
سلطة النقد الفلسطينية. تقرير التطورات النقدية، الربع الثاني: أيلول- 2014.  
رام الله-فلسطين.

جميع المراسلات توجه إلى:

**سلطة النقد الفلسطينية**

**ص. ب. 452، رام الله فلسطين.**

هاتف: 2-2409920 (970 +)

فاكس: 2-2409922 (970 +)

بريد إلكتروني: info@pma.ps

صفحة إلكترونية: www.pma.ps

## المحتويات

1	المفاهيم والمصطلحات
2	الملخص التنفيذي
3	أولاً: السيولة المحلية
3	1. العوامل المؤثرة على السيولة المحلية
4	2. مكونات السيولة المحلية
4	ثانياً: ميزانية سلطة النقد الفلسطينية
5	- النقود الاحتياطية
5	ثالثاً: الميزانية المجمعة للمصارف
6	- إجمالي الائتمان المصرفي
6	رابعاً: الاحتياطيات الرسمية لسلطة النقد
7	خامساً: السيولة القانونية للمصارف
7	سادساً: تقدير قيمة النقد المتداول في فلسطين
9	الملاحق
9	جدول رقم (1): مسح سلطة النقد الفلسطينية (البنك المركزي)
10	جدول رقم (2): مسح المصارف العاملة في فلسطين (شركات الإيداع الأخرى)
11	جدول رقم (3): مسح سلطة النقد الفلسطينية والمصارف العاملة في فلسطين (شركات الإيداع)

## المفاهيم والمصطلحات

السيولة المحلية: عبارة عن عرض النقد بمعناه الواسع (M2)<sup>1</sup>. ويتم احتساب السيولة المحلية بطريقتين:

1. حسب العوامل المؤثرة، وتتكون مما يأتي:
  - صافي الأصول المحلية: تشمل صافي مستحقات الجهاز المصرفي (السلطة النقدية والمصارف) على الحكومة المركزية (قروض ممنوحة للحكومة مطروحاً منها الودائع الحكومية)، والمستحقات على القطاعات الاقتصادية المحلية (قروض، سندات، أسهم) باستثناء الحكومة المركزية.
  - صافي الأصول الأجنبية: تشمل كافة الأرصدة والاستثمارات الأجنبية والنقد في الصندوق للجهاز المصرفي التي تدخل في تعريف النقد بمعناه الواسع مطروحاً منها وودائع واستثمارات غير المقيمين لدى الجهاز المصرفي.
  - صافي البنود الأخرى: تشمل كافة الموجودات الأخرى مطروحاً منها كافة الخصوم الأخرى، التي لم يتم احتسابها في البندين السابقين.
2. حسب المكونات، وتتكون من: النقد المتداول، وودائع العملاء لدى المصارف (تشمل الودائع الجارية، وودائع التوفير، والآجلة التي يطلق عليها شبه النقد) باستثناء ودائع الحكومة المركزية.

**النقود الاحتياطية:** تشمل كافة أرصدة المصارف لدى البنك المركزي، سواء كانت احتياطيات إلزامية أو اختيارية.

**القاعدة النقدية:** تشمل النقد المتداول، وكافة ودائع المصارف والشركات المالية لدى السلطة النقدية.

**الاحتياطيات الرسمية:** تشمل الموجودات الخارجية للبنوك المركزية (السلطات النقدية) بالعملة الأجنبية القابلة للتحويل، وتستخدم في تسوية المعاملات الدولية، وذلك استناداً إلى التعريف الصادر عن صندوق النقد الدولي.

**السيولة القانونية:** تقتضي تعليمات سلطة النقد الفلسطينية بان لا تقل نسبة السيولة القانونية للمصارف عن 25%، ويتكون بسط ومقام هذه النسبة من المكونات التالية:

- **البسط:** يشمل الموجودات النقدية التي يمتلكها المصرف، وتتألف من: النقد في الصندوق، والأرصدة التي تستحق خلال شهر بخلاف الاحتياطي الإلزامي، وسندات الخزينة التي تستحق خلال فترة أقل من سنة، وسندات أخرى تستحق خلال فترة أقل من سنة، والائتمانات التي تستحق خلال شهر بخلاف الجاري مدين.
- **المقام:** يشمل الالتزامات السائلة، وتتألف من: الودائع الجارية وودائع التوفير، وودائع الجمهور الآجلة التي تستحق خلال شهر، وودائع المصارف وسلطة النقد التي تستحق خلال شهر، وإجمالي السقوف غير المستغلة للائتمانات المباشرة القائمة، والالتزامات نظامية متوقع تحققها خلال شهر.

**شركات الإيداع:** تشمل كل من سلطة النقد الفلسطينية وكافة المصارف المرخصة والعاملة في فلسطين.

**شركات الإيداع الأخرى:** تشمل جميع المصارف المرخصة والعاملة في فلسطين.

<sup>1</sup> في الحالة الفلسطينية ونظراً لعدم وجود عملة وطنية، فقد اقتصر مفهوم السيولة المحلية على الودائع غير المصرفية فقط.

## الملخص التنفيذي

فيما يلي ملخص لأهم التطورات النقدية التي شهدتها الربع الثاني 2014 مقارنة مع الربع الأول من نفس العام:

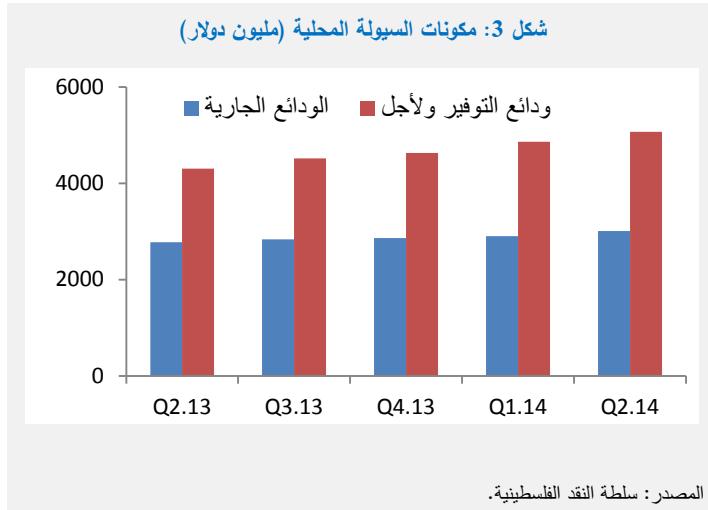
- ارتفعت السيولة المحلية بنسبة 4%، لتبلغ 7,921.1 مليون دولار.
- ارتفع صافي الموجودات الأجنبية للجهاز المصرفي بنسبة 0.5%، لتبلغ 4,895.1 مليون دولار، مقابل ارتفاع صافي الموجودات المحلية بنسبة 5.8%، لتبلغ 4,491.1 مليون دولار.
- ارتفع إجمالي التسهيلات الائتمانية بنسبة 4.8%، لتبلغ 4,902.5 مليون دولار.
- ارتفعت النقود الاحتياطية المصرفية لدى سلطة النقد بنسبة 6.2%، لتبلغ 1,043 مليون دولار.
- انخفض مستوى السيولة القانونية للمصارف ليصل إلى 50.9%، مقارنة مع 51.1% بنهاية الربع السابق.
- انخفضت الاحتياطيات الرسمية لسلطة النقد بنسبة 6.5%، لتبلغ 550.9 مليون دولار.
- ارتفع عرض النقد المقدر (M2) في فلسطين بنسبة 4.9%، ليبلغ 9,912.2 مليون دولار.



• ارتفاع صافي الموجودات الأجنبية للقطاع المصرفي<sup>3</sup> في نهاية الربع الثاني 2014 بنسبة 0.5% قياساً عما كانت عليه في الربع الأول من نفس العام، لتبلغ 4,895.1 مليون دولار، وذلك على خلفية التغيرات التي طرأت على كل من الموجودات والمطلوبات الأجنبية، حيث ارتفعت المستحقات على غير المقيمين بنسبة 0.8% لتصل إلى 5,474.9 مليون دولار، كما ارتفعت المطلوبات لغير المقيمين خلال نفس الفترة بنسبة 4.1% لتصل إلى 579.8 مليون دولار.

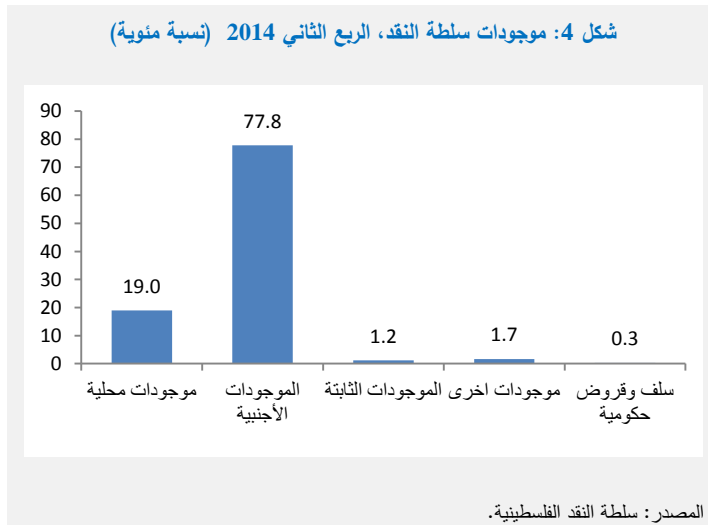
## 2. لعمد تلك زيك بلك لحي ب

تتكون السيولة المحلية من: (1) الودائع النقدية (الودائع الجارية)، (2) شبه النقد (ودائع التوفير ولأجل). وقد شهدت هذه المكونات التغيرات التالية خلال فترة المقارنة:



• ارتفاع الودائع النقدية (الودائع الجارية) في نهاية الربع الثاني 2014 بنسبة 3.7% مقارنةً مع الربع السابق وبنسبة 8.5% مقارنةً مع الربع المناظر من العام 2013 لتبلغ 3,011.1 مليون دولار.

• ارتفاع شبه النقد (ودائع التوفير ولأجل) بنسبة 4.3% عن مستواها في الربع السابق، وبنسبة 17.9% عن مستواها في الربع المناظر من العام 2013 لتبلغ 5,069.7 مليون دولار.



## ثانياً: ميزانية سلطة النقد الفلسطينية

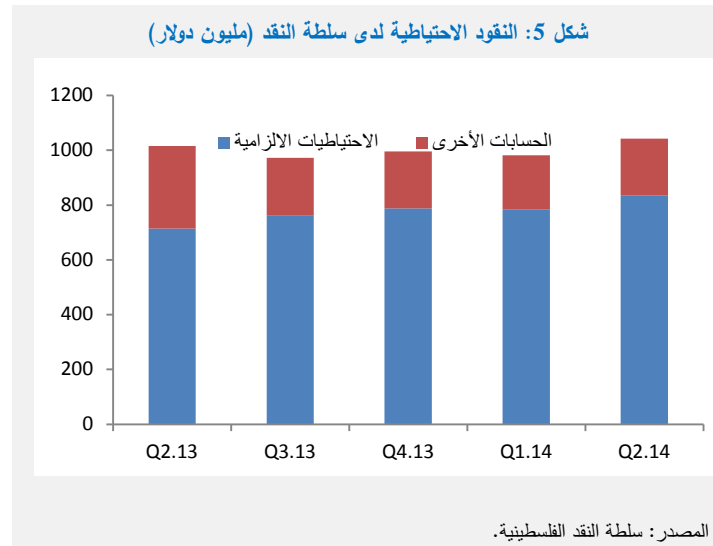
بلغ إجمالي موجودات سلطة النقد نهاية الربع الثاني من العام 2014 نحو 1231.4 مليون دولار، مسجلة ارتفاعاً بنسبة 5% مقارنةً مع الربع السابق. وتشير بيانات الميزانية إلى ارتفاع جميع بنود الموجودات باستثناء بند الموجودات الأجنبية، على

<sup>3</sup> ارتفعت الموجودات الأجنبية للمصارف المرخصة في فلسطين بنسبة 1.2%، أي بما يعادل 47.2 مليون دولار مقابل انخفاضها لسلطة النقد بنسبة 2%، وبما يعادل 23.7 مليون دولار.

خلفية انخفاض الأرصدة لدى المصارف خارج فلسطين بحوالي 2.5% (أي ما يعادل 24.9 مليون دولار)، مقابل ارتفاع الاستثمارات الخارجية بنسبة 6.5%، وقيمة تعادل 16.1 مليون دولار خلال فترة المقارنة.

أما بالنسبة لمطلوبات سلطة النقد فقد شكلت ودائع البنوك والمؤسسات المالية الجزء الأكبر منها بنسبة 84.7%، تلاها رأس المال والاحتياطيات بنسبة 8% من إجمالي المطلوبات، وتوزع الباقي بين ودائع للحكومة الفلسطينية بنسبة 4.8%، والمخصصات 1.6%، والمطلوبات الأخرى بنسبة 0.9%.

## - النقود الاحتياطية



تتمثل النقود الاحتياطية في ودائع المصارف والمؤسسات المالية الأخرى لدى سلطة النقد. وخلال الربع الثاني من العام 2014 ارتفعت قيمة هذه النقود بنسبة 6.2% مقارنة بالربع السابق لتبلغ حوالي 1,043 مليون دولار. وجاء هذا الارتفاع جراء الزيادة في الاحتياطيات الإلزامية بنسبة 6.7% لتبلغ 836 مليون دولار، وزيادة الحسابات الأخرى أيضا بنسبة 4.1% لتبلغ 207.1 مليون دولار. كما سجلت النقود الاحتياطية ارتفاعا مقارنة مع قيمتها في الربع المناظر بنسبة 2.7%، نتيجة لارتفاع

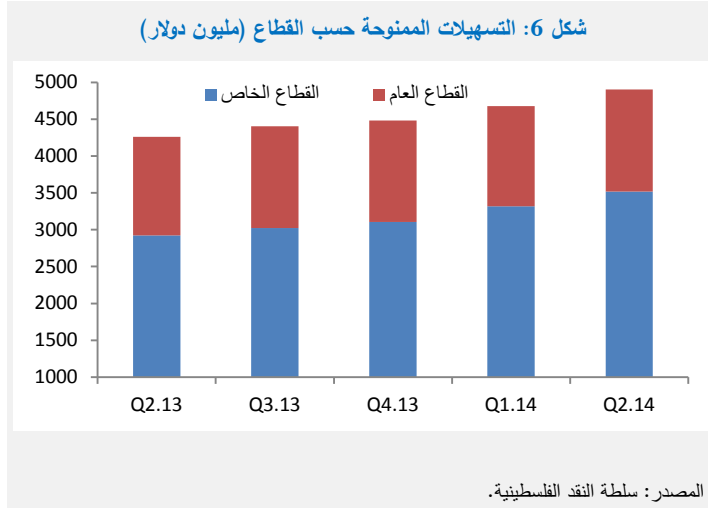
الاحتياطيات الإلزامية بنسبة 17% مقابل انخفاض الحسابات الجارية بنسبة 31.3% خلال فترة المقارنة.

## ثالثاً: الميزانية المجمعة للمصارف

ارتفعت أصول/خصوم المصارف العاملة في فلسطين خلال الربع الثاني من العام 2014 بنسبة 4.8% مقارنة مع الربع السابق، لتبلغ حوالي 12 مليار دولار. ففي جانب الأصول ارتفع إجمالي التسهيلات الائتمانية المباشرة بنحو 4.9%، والنقد والمعادن الثمينة بنحو 15.4%، وبند محفظة أوراق الدين المالية بنسبة 14.4%، والقبولات المصرفية بنسبة 9.4%، والموجودات الأخرى بنسبة 26.1% خلال فترة المقارنة. مقابل انخفاض كل من الأرصدة لدى سلطة النقد والمصارف بنحو 2.6%، والاستثمارات بنحو 9.6%. أما في جانب الخصوم، فقد ارتفع إجمالي الودائع بنسبة 4%، وأرصدة سلطة النقد والمصارف بنحو 6.5%، والمخصصات والمطلوبات الأخرى بنسبة 1.3%، 105.5% على التوالي، بينما تراجع بند حقوق الملكية بنسبة 2.5% خلال نفس الفترة.

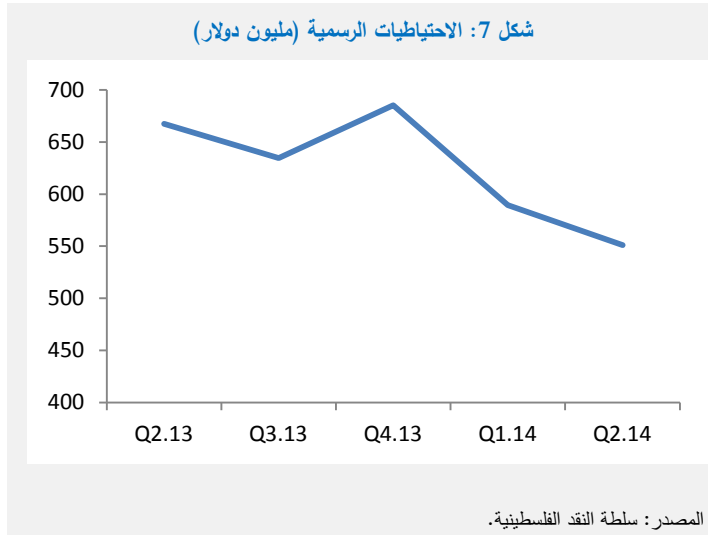


## - إجمالي الائتمان المصرفي



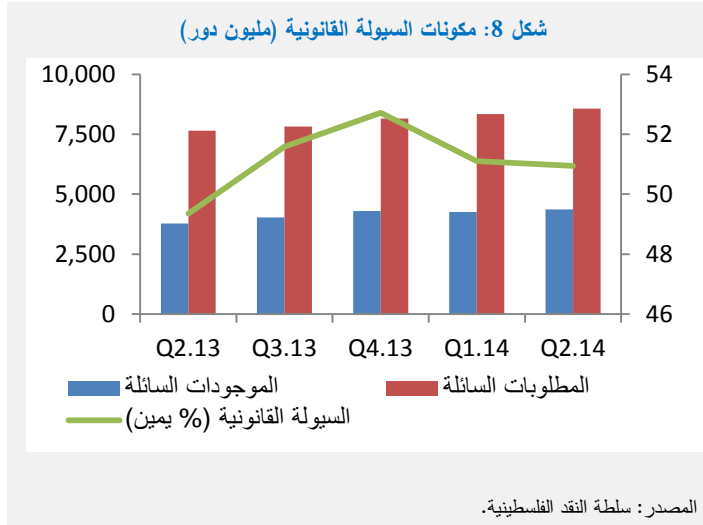
بلغ إجمالي الائتمان الممنوح من قبل المصارف العاملة في فلسطين حوالي 4902.5 مليون دولار، حيث استمر في اتجاهه التصاعدي ليرتفع بنسبة 4.9% مقارنة مع الربع السابق، وبنسبة 15.1% قياساً عما كان عليه قبل عام (لتشكل ما نسبته 55.9% من ودائع العملاء). وقد جاء هذا الارتفاع مدفوعاً بارتفاع كل من التسهيلات الممنوحة للقطاع الخاص بنسبة 6% لتبلغ 3,519.7 مليون دولار، والتسهيلات الممنوحة للقطاع العام بنسبة 2%، لتبلغ 1,382.8 مليون دولار.

## رابعاً: الاحتياطيات الرسمية لسلطة النقد



بلغت الاحتياطيات الرسمية لسلطة النقد في نهاية الربع الثاني 2014 حوالي 550.9 مليون دولار، منخفضة بنحو 38.4 مليون دولار وبنسبة 6.5% عن مستواها في الربع السابق، نتيجة لانخفاض احتياطيات العملة الأجنبية بنسبة 6.7%. كما سجلت الاحتياطيات الرسمية لسلطة النقد انخفاضاً أيضاً بنسبة 17.5% عن مستواها في الربع المناظر من عام 2013. وهذه الاحتياطيات تكفي لتغطية الواردات السلعية لمدة 1.2 شهر مقارنة مع 1.4 شهر في الربع السابق.

## خامساً: السيولة القانونية للمصارف



تقيس السيولة القانونية قدرة المصارف على الوفاء بالالتزامات المالية المستحقة عليها في جميع الظروف، المتمثلة في نسبة الموجودات السائلة إلى المطلوبات السائلة. وبلغت هذه النسبة بنهاية الربع الثاني من العام 2014 حوالي 50.9% بانخفاض مقداره 0.3 نقطة مئوية عن الربع السابق. وهذا ناجم عن ارتفاع المطلوبات السائلة خلال الربع الثاني من العام 2014 مقارنة مع الربع السابق بنسبة 2.8% مقابل ارتفاع الموجودات السائلة بحوالي 2.5%.

## سادساً: تقدير قيمة النقد المتداول في فلسطين<sup>4</sup>

في ظل عدم وجود عملة وطنية مصدرة، ولصعوبة احتساب قيمة النقد المتداول بطريقة مباشرة (النقد المتداول خارج الجهاز المصرفي). فقد تم اللجوء لتقدير قيمة هذا النقد بناء على الدراسات التي قامت بها سلطة النقد بهذا الخصوص، وتم فيها تقدير قيمة النقد المتداول باستخدام بعض النسب الإسترشادية من بعض الدول المجاورة كنسبة النقد المتداول إلى الودائع تحت الطلب في الأردن على سبيل المثال وتطبيقها على فلسطين وذلك لتشابه السلوك المصرفي للأفراد في البلدين. وبتطبيق ذلك على فلسطين كانت النتائج كما في الجدول أدناه. وفيما يأتي تفصيل لمنهجية الاحتساب:

1. تقدير قيمة النقد المتداول (CC) في الاقتصاد الفلسطيني بالاستناد إلى نسبة النقد المتداول للودائع الجارية في الأردن بكافة العملات (CC/DD) خلال أي فترة زمنية. ولأغراض عملية الاحتساب فقط، تم إجراء بعض المعالجة الإحصائية البسيطة، وذلك من خلال طرح قيمة الدينار الأردني الموجود لدى المصارف في فلسطين (النقد في الصندوق لدى المصارف والودائع الجارية) من بسط هذه النسبة (CC). أي أن بسط هذه النسبة يساوي قيمة النقد المتداول المصرح به من قبل البنك المركزي الأردني مطروحاً من قيمة النقد في الصندوق والودائع الجارية بالعملة الأردنية لدى المصارف في فلسطين. ومن ثم ضرب هذه النسبة (CC<sub>1</sub>/DD) بقيمة الودائع الجارية في فلسطين للوصول لتقدير قيمة النقد المتداول.

<sup>4</sup> تم الاستناد إلى منهجية جديدة لتقدير النقد المتداول في فلسطين ابتداءً من الربع الأول 2014 وذلك بخلاف المنهجية المستخدمة في الأعداد السابقة، بناء على توصيات بعض الخبراء الدوليين بهذا الخصوص.

$$CC_p = DD_p * (CC_1/DD)_r$$

2. إضافة قيمة النقد المتداول المحسوب أعلاه إلى إجمالي الودائع (الجارية والتوفير ولأجل) في فلسطين بكافة العملات المتداولة (TD) (مستثنى منها ودائع الحكومة المركزية) لتقدير قيمة عرض النقد (M2) كما هو موضح في الجدول أدناه.

$$MS = CC + TD$$

### تقدير النقد المتداول وعرض النقد (M2) في فلسطين

الفترة	(1)	(2)	(3)	(4)=(3)-(1)	(5)=(4)/(2)	(6)	(7)	(8)	(9)=(5)*(6)	(10)=(8)+(9)
	النقد المتداول في الأردن (CC)	الودائع الجارية في الأردن (DD)	النقد الأردني لدى الجهاز المصرفي في فلسطين	النقد المتداول في الاقتصاد الاردني (CC <sub>1</sub> )	النقد المتداول/ الودائع الجارية (%) (CC <sub>1</sub> /DD)	الودائع الجارية في فلسطين (DD)	ودائع التوفير ولأجل في فلسطين	إجمالي الودائع في فلسطين (TD)	النقد المتداول في فلسطين (CC)	عرض النقد في فلسطين (M2)
2006	2027.4	2539.1	254.7	1782.1	70.2	1278.3	2558.6	3836.9	897.2	4734.1
2007	2172.4	2660.7	262.3	1910.1	71.8	1575.3	3046.5	4621.8	1130.9	5752.7
2008	2664.8	2908.2	290.5	2374.3	81.6	1746.3	3479.2	4225.5	1425.8	6651.3
2009	2679.5	3360.0	315.1	2364.4	70.4	1969.2	3575.0	5544.2	1385.7	6929.9
2010	2843.6	3706.4	355.9	2487.7	67.1	2280.5	3815.7	6096.2	1530.6	7626.8
2011	3019.3	4252.2	367.7	2651.6	62.4	2435.3	3904.6	6339.9	1518.6	7858.5
2012	3215.0	3996.1	342.5	2872.5	71.9	2610.9	4157.4	6768.2	1876.8	8645.0
2013	3606.6	4801.8	431.3	3175.3	66.1	2863.9	4629.7	7493.6	1893.8	9387.3
2013Q1	3204.6	4183.6	349.9	2854.7	68.2	2686.7	4255.9	6942.9	1833.3	8775.9
2013Q2	3395.3	4562.4	383.2	3012.1	66.0	2775.1	4307.0	7075.8	1832.1	8907.9
2013Q3	3604.9	4759.4	418.8	3186.1	66.9	2832.9	4518.0	7350.9	1896.4	9247.3
2013Q4	3606.6	4801.8	431.3	3175.3	66.1	2863.9	4629.7	7493.6	1893.8	9387.3
2014Q1	3683.0	5037.9	476.7	3206.3	63.6	2878.9	4737.6	7616.5	1832.2	9448.7
2014 Q2	3777.2	5436.0	471.0	3306.2	61.0	3011.1	5069.7	8080.8	1831.4	9912.2

الأعمدة (1-4) مليون دينار أردني، والأعمدة (6-10) مليون دولار أمريكي.

جدول رقم (1): مسح سلطة النقد الفلسطينية (البنك المركزي)

(مليون دولار أمريكي)

ربع ثاني-14	ربع أول-14	ربع-13	ربع ثالث-13	ربع ثاني-13	
960.0	983.7	970.6	920.1	923.0	صافي الموجودات الأجنبية
960.0	983.7	970.6	920.1	923.0	المستحقات على غير المقيمين
0.0	0.0	0.0	0.0	0.0	المطالبات لغير المقيمين
249.0	167.8	197.6	174.85	181.4	المستحقات على شركات الإيداع الأخرى
-56.5	-60.8	-63.0	-14.6	2.8	صافي المستحقات على الحكومة المركزية
3.3	3.3	3.3	3.4	3.4	المستحقات على الحكومة المركزية
-59.8	-64.1	-66.3	17.9-	-0.5	المطالبات للحكومة المركزية
4.1	3.8	3.6	4.2	3.9	المستحقات على القطاعات الأخرى
4.0	3.7	3.6	4.2	3.9	المستحقات على القطاع الخاص
1046.0	984.8	997.3	975.4	994.1	القاعدة النقدية (1)
1043.0	981.9	995.0	972.4	991.5	المطلوبات لشركات الإيداع الأخرى
3.0	2.9	2.3	3.0	2.7	المطلوبات للقطاعات الأخرى
0.94	0.68	0.61	0.4	8.2	مطلوبات أخرى لشركات الإيداع الأخرى
0.25	0.27	1.7	0.3	0.3	ودائع وأوراق مالية باستثناء الأسهم مستثناء من القاعدة النقدية
0.0	0.0	1.4	0.0	0.0	ودائع متضمنة في تعريف النقود بمعناه الواسع
0.25	0.3	0.3	0.3	0.3	ودائع مستثناء من تعريف النقود بمعناه الواسع
103.9	102.2	100.5	99.6	99.6	الأسهم وحقوق أخرى
5.6	7.5	8.8	10.0	9.8	صافي البنود الأخرى

(1) تمثل جميع ودائع المصارف لدى سلطة النقد.

## جدول رقم (2): مسح المصارف العاملة في فلسطين (شركات الإيداع الأخرى)

(مليون دولار أمريكي)

ربع ثاني-14	ربع أول-14	ربع رابع-13	ربع ثالث-13	ربع ثاني-13	
3,935.1	3,887.9	3,920.7	3,846.0	3,584.0	صافي الموجودات الأجنبية
4,514.9	4,445.1	4,475.3	4,415.4	4,070.9	المستحقات على غير المقيمين
-579.8	-557.2	-554.6	-569.4	-486.9	المطالبات لغير المقيمين
1,047.6	984	997.6	976.3	970.3	المستحقات على البنك المركزي
1,047.6	984.0	997.6	976.2	970.3	الودائع الاحتياطية والأوراق المالية
857.6	815.9	841.4	816.1	835.5	صافي المستحقات على الحكومة المركزية
1,381.8	1,354.5	1,372.7	1,381.4	1,335.9	المستحقات على الحكومة المركزية
-524.1	-538.6	-531.3	-565.4	-500.5	المطالبات للحكومة المركزية
3,685.9	3,485.9	3,271.0	3,188.8	3,085.3	المستحقات على القطاعات الأخرى
10.0	10.3	10.7	16.8	16.8	الشركات المالية الأخرى
1.0	1.2	1.3	1.2	1.3	الحكومة المحلية وحكومة الولايات
3.0	3.2	3.1	0.0	0.0	الشركات العامة غير المالية
3,671.9	3,471.2	3,255.9	3,170.8	3,067.2	المستحقات على القطاع الخاص
249.2	200.0	190.5	184.1	174.1	المطالبات للبنك المركزي
3,983.1	3,849.0	3,821.0	3,773.0	3,653.2	ودائع القابلة للنقل حسب تعريف النقود بمعناها الواسع
3,935.0	3,767.5	3,672.6	3,577.9	3,422.6	ودائع أخرى ضمن تعريف النقود بمعناه الواسع
1,376.5	1,411.2	1,362.3	1,309.0	1,276.4	الأسهم وحقوق أخرى
-17.6	-53.9	-15.7	-16.9	-51.2	صافي البنود الأخرى

جدول رقم (3): مسح سلطة النقد الفلسطينية والمصارف العاملة في فلسطين (شركات الإيداع)

(مليون دولار أمريكي)

ربع ثاني-14	ربع اول-14	ربع رابع-13	ربع ثالث-13	ربع ثاني-13	
4,895.1	4,871.7	4,891.3	4,766.1	4,507.0	صافي الموجودات الأجنبية
5,474.9	5,428.9	5,446.0	5,335.5	4,993.9	المستحقات على غير المقيمين
-579.8	-557.2	-554.6	-569.4	-486.9	المطالبات لغير المقيمين
4,491.1	4,244.7	4,053.0	3,994.6	3,927.4	صافي المطالبات المحلية
801.1	755.0	778.4	801.5	838.3	صافي المستحقات على الحكومة المركزية
1,385.0	1,357.7	1,376.0	1,384.8	1,339.3	المستحقات على الحكومة المركزية
-583.9	-602.7	-597.6	-583.3	-501.0	المطالبات للحكومة المركزية
3,690.0	3,489.7	3,274.6	3,193.1	3,089.1	المستحقات على القطاعات الأخرى
10.1	10.4	10.7	16.8	16.8	الشركات المالية الأخرى
1.0	1.2	1.3	1.2	1.3	الحكومة المحلية وحكومة الولايات
3.0	3.2	3.1	0.0	0.0	الشركات العامة غير المالية
3,675.8	3,474.9	3,259.6	3,175.0	3,071.1	المستحقات على القطاع الخاص
7,921.1	7,619.3	7,497.2	7,353.9	7,078.5	مطلوبات النقود بمعناها الواسع
3,984.5	3,850.2	3,821.7	3,774.1	3,654.1	النقود القابلة للنقل
3,936.5	3,769.1	3,675.5	3,579.7	3,424.3	ودائع أخرى
0.3	0.3	0.3	0.3	0.3	ودائع مستثناه من تعريف النقود بمعناها الواسع
1,480.4	1,513.4	1,462.8	1,408.6	1,376.2	الأسهم وحقوق أخرى
-15.5	-15.6	-13.0	-19-1.1	-19.6	صافي البنود الأخرى